

The Slumberland logo is presented in a white, serif font within a black rectangular box. The letters are bold and slightly shadowed, giving it a three-dimensional appearance. The background of the entire top half of the image is a close-up of a white fabric with a subtle, intricate floral or damask pattern.

Slumberland™


100 ans d'excellence



Collection

HERITAGE

CATALOGUE 2024/2025



Slumberland, “pays du sommeil originel”, un succès qui ne doit rien au hasard.

Un savoir faire-unique, mêlant authenticité et innovation technologique, qui valu non seulement la visite de l'usine par la princesse Margaret en personne, mais aussi l'attribution à plusieurs reprises du prestigieux Royal Warrant (uniquement émis aux entreprises qui fournissent des biens à la cour royale).

Un sommeil “british comfort” plébiscité pour la qualité de ses matériaux, son style incomparable et le luxe de ses finitions.

Une marque aujourd'hui symbole d'excellence grâce à une fabrication 100% française (Saint-Gildas-des-Bois - 44) à la commande et dans le plus pur respect du savoir-faire hexagonal (norme ISO 9001).

Pour que chacune de vos nuits soient parfaites, sans exception.



Collection

HERITAGE

**Le must de la tradition et de l'élégance
pour vous procurer le bien-être le plus chic.**

Découvrez la collection Héritage, destinée à tous ceux qui sont attachés au raffinement dans sa plus pure expression. Le romantisme anglais cultive une élégance naturelle qui défie les âges pour un confort novateur et un style authentique.

Une technologie de pointe

La collection Slumberland Héritage dispose de la suspension 1189 ressorts ensachés en acier à 97% recyclé (base 160x200). Les ressorts ensachés offrent une parfaite indépendance de couchage procurant une qualité de sommeil incomparable. Sans carénage mousse polyuréthane, cette suspension offre un couchage 100% ressorts et un confort identique sur toute la largeur du couchage. La circulation de l'air est également facilitée tout au long de la nuit.

Deux personnes peuvent ainsi dormir dans des conditions de confort optimal.

Les suspensions garantissent un soutien point par point et un ajustement anatomique progressif.

Les ressorts ensachés concèdent également une excellente circulation de l'air pour une aération optimale de la literie.



Tradition anglaise et fabrication française

Symbole d'excellence, Slumberland combine savoir-faire artisanal français et confort à l'anglaise. La fabrication à Saint-Gildas-des-Bois (44) témoigne de notre volonté d'agir en acteur local et responsable. Chacun de nos lits vendu en France est fabriqué individuellement à la commande, dans le plus pur respect du savoir-faire hexagonal. Tous nos produits bénéficient également de la norme ISO 9001 et de la certification produits CTB literie (décernée par le FCBA) attestant de leur qualité.



LA GAMME SLUMBERLAND HÉRITAGE EST COMPOSÉE DE 3 MATELAS. ACCUEILS PERSONNALISÉS, DU PLUS FERME AU PLUS ENVELOPPANT, POUR VOUS PROCURER LE MEILLEUR DES SOMMEILS.



BELLISTER
p.06

ACCUEIL
Mousse de confort polyuréthane haute résilience

BÉNÉFICE
Confort d'accueil ferme et dynamique



HARTLEY
p.08

ACCUEIL
Mousse polyuréthane à effet mémoire de forme

BÉNÉFICE
Confort d'accueil moelleux et enveloppant. Elle s'adapte à la morphologie et épouse parfaitement les courbes du corps



ELLINGTON
p.10

ACCUEIL
Latex pulse 100% naturel

BÉNÉFICE
Grand confort d'accueil grâce à son élasticité naturelle. Ses fibres permettent une aération naturelle qui régule la température du lit

Bellister

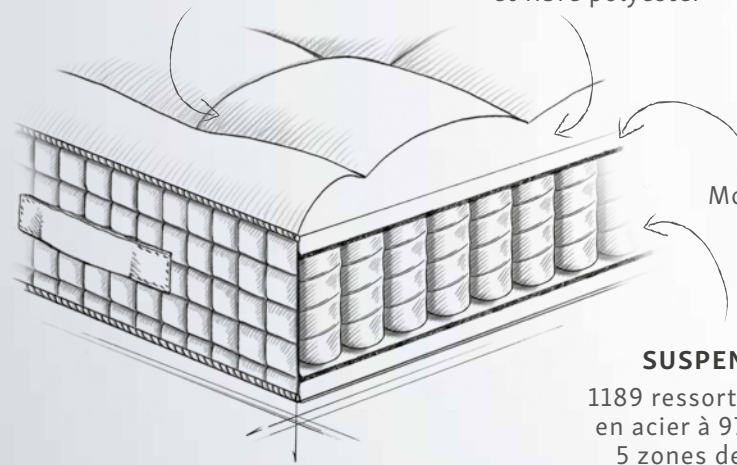
L'ALLIANCE D'UNE MOUSSE POLYURÉTHANE HAUTE RÉSILIENCE OFFRANT UN ACCUEIL FERME ET DYNAMIQUE ET D'UNE SUSPENSION À RESSORTS ENSACHÉS GARANTISSANT UN EXCELLENT MAINTIEN ET UNE PARFAITE INDÉPENDANCE DE COUCHAGE.

COUTIL

19% Viscose
81% Polyester

GARNISSAGE

Coton bio, laine, soie
et fibre polyester



ACCUEIL

Mousse polyuréthane
haute résilience

SUSPENSION

1189 ressorts ensachés
en acier à 97% recyclé
5 zones de confort
ergonomique



RESSORTS
ENSACHÉS



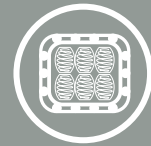
ACCUEIL
FERME



HAUTEUR



TRAITEMENT
37°



COUCHAGE
100% RESSORTS



GARANTIE



Tout sur la technologie ressort et les comforts d'accueil p.4

Hartley

LA COMBINAISON PARFAITE ENTRE MOUSSE POLYURÉTHANE À EFFET MÉMOIRE DE FORME POUR UN CONFORT ENVELOPPANT ET SUSPENSION À RESSORTS ENSACHÉS POUR UN SOUTIEN POINT PAR POINT ET UN AJUSTEMENT ANATOMIQUE PROGRESSIF.

COUTIL

19% Viscose
81% Polyester

GARNISSAGE

Coton bio, laine, soie
et fibre polyester


ACCUEIL

Mousse polyuréthane
à effet mémoire
de forme

SUSPENSION

1189 ressorts ensachés
en acier à 97% recyclé
5 zones de confort
ergonomique

Tout sur la technologie ressort et les conforts d'accueil p.4



RESSORTS
ENSACHÉS



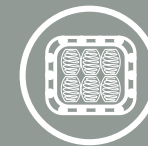
ACCUEIL
ENVELOPPANT



29
CM
HAUTEUR



TRAITEMENT
37°



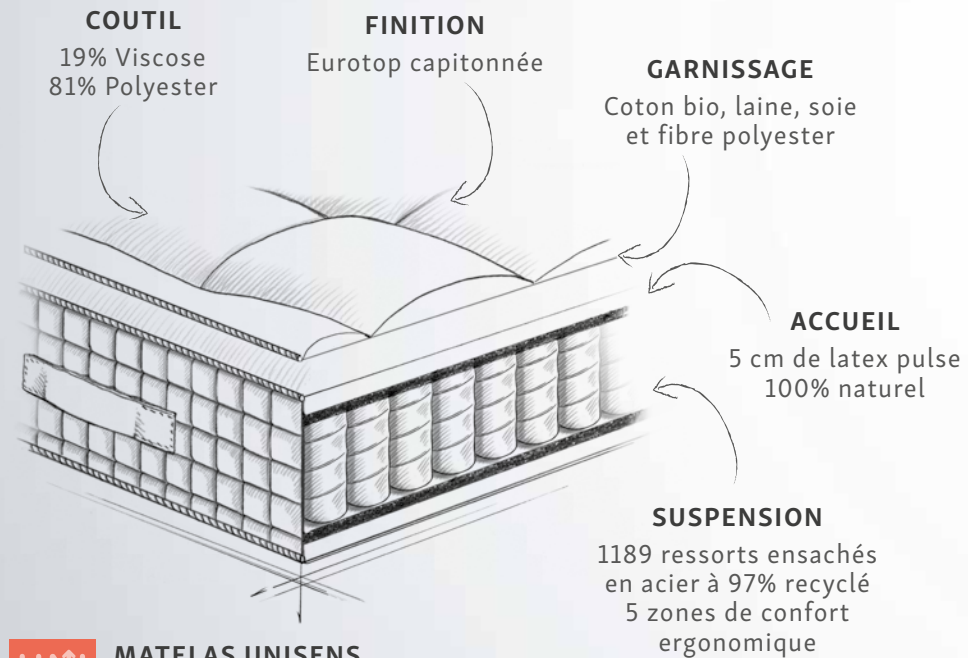
COUCHAGE
100% RESSORTS



5
ANS
GARANTIE


Ellington

UN CONFORT D'ACCUEIL INCOMPARABLE GRÂCE À L'ÉLASTICITÉ EXCEPTIONNELLE DU LATEX PULSE 100% NATUREL. SES FIBRES PERMETTENT UNE AÉRATION NATURELLE QUI RÉGULE LA TEMPÉRATURE DU LIT, UNE ACTION COMPLÉTÉE PAR LE SOUTIEN EN RESSORTS ENSACHÉS.



**UNI
SENS
SYSTEME** **MATELAS UNISENS**
1 face de couchage
toutes saisons

Tout sur la technologie ressort et les conforts d'accueil p.4



RESSORTS
ENSACHÉS



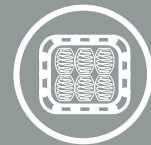
ACCUEIL
ULTRA MOELLEUX



28
CM
HAUTEUR



TRAITEMENT
37°



COUCHAGE
100% RESSORTS



5
ANS
GARANTIE



Dosserets



Assorti au décor de votre literie, le dossier est l'élément indispensable pour sublimer la chambre. Chaque dossier (au total, 29 modèles proposés) est personnalisable avec 38 tissus déco disponibles. Découvrez aussi nos dossiers alliant subtilement tissu et encadrement bois. Le plus dur sera de choisir !


LES BOIS & TISSUS



Bordeaux

Punta Cana

LES MATELASSÉS



Berlin

Budapest

Cardiff

Copenhague

Montréal

Salvador

Stockholm

Victoria

LES CAPITONNÉS



Capitoné Classique

Helsinki

New York

LES INTEMPORELS



Belfast

Dublin

Erevan

Lisbonne



Oslo



Paris



Prague

CONCEPT LUMINEUX



Aurore

Boréal

LES TRYPTIQUES



Athènes

Singapour

FORMES & GÉOMÉTRIE



Modern

Nairobi

Santiago



Varna



Vienne

Décoration

CTB
CERTIFIÉ PAR PCBA
LITERIE



Confort des sens, plaisir des yeux. Combinez, décorez et sublmez votre literie avec les sommiers tapissiers, les dosserets et les accessoires de finition, tous griffés de l'inimitable design Slumberland.

- Les sommiers fixes -




SOMMIER TAPISSIER BRIGHTON

- Suspension à 609 ressorts ensachés (en 160x200 cm) • 38 tissus déco au choix • Hauteur 20,5 cm



SOMMIER ORIGIN

- Plateau Aéroflex® (100% PES) • Lattes passives en bois de sapin • Masses d'angle carrées • 38 tissus déco au choix • Hauteur 20 cm



SOMMIER TAPISSIER OXFORD

- Option 2 ou 4 petits tiroirs, 1 ou 2 grands tiroirs latéraux ou 1 grand tiroir pieds / 1 ou 2 niches de rangement (incompatibles avec petits tiroirs) • Lattes bois multiplis de hêtre • Plateau grand confort Aéroflex® (100% PES) qui contribue au confort d'accueil et à l'aération de la literie • Masses d'angle arrondies • Zone lombaire renforcée • Suspension centrale pour éviter toute zone dure • 38 tissus déco au choix • Hauteur 31 cm



CAMBRIDGE BOIS

- Suspension centrale • Zone lombaire renforcée • Plateau grand confort Aéroflex® (100% PES) qui contribue au confort d'accueil et à l'aération de la literie • Lattes bois multiplis de hêtre • Masses d'angle carrées • Jeu de pieds intérieur pour faciliter le ménage, aux angles sur demande • Hauteur 13,5 ou 24 cm • Disponible en décor bois.



SOMMIER CHELSEA

- Zone lombaire renforcée • Plateau grand confort Aéroflex® (100% PES) qui contribue au confort d'accueil et à l'aération de la literie • Lattes bois multiplis de hêtre • Hauteur 16 cm • Disponible en tissu déco et tricot • Option Lampe Confort



SOMMIER TAPISSIER CAMBRIDGE

- Lattes bois multiplis de hêtre • Masses d'angle arrondies • Zone lombaire renforcée • Plateau grand confort Aéroflex® (100% PES) qui contribue au confort d'accueil et à l'aération de la literie • Option Lampe Confort • Jeu de pieds intérieur pour faciliter le ménage, aux angles sur demande • Suspension centrale pour éviter toute zone dure • 38 tissus déco au choix • Hauteur 16 ou 21 cm



SOMMIER ORIGIN COFFRE

- Structure inférieure en 2 parties (sur la longueur) • Plateau en 2 parties (sur la largeur) • Lattes passives en bois de sapin • Hauteur 38 cm • Volume de rangement : 840L (en 160x200 cm) • Disponible en tissu déco



SOMMIER GLASGOW

- Plateau grand confort Aéroflex® (100% PES) qui contribue au confort d'accueil et à l'aération de la literie • Lattes passives en bois de sapin • Masses d'angle arrondies • Jeu de pieds intérieur pour faciliter le ménage • Hauteur 21 cm • Disponible en tissu déco



LIT EDIMBOURG

- Cadre en acier autoportant • Suspensions DUO • Lattes enrobées en bois multiplis de hêtre • Option lattes fils de verre • Épaisseur de caisse : 6 cm • Personnalisable dans tous les profils : 135x19, 170x49, 200x35, 240x20 et 370x20 coffre • Disponible en tissu déco ou en décor bois



LIT NEWCASTLE

- Lattes fixes en bois d'Épicéa Scandinave • Encadrement bois massif à structure renforcée • Masses d'angle carrées • Hauteur totale 17 cm • Disponible en tissu déco • Sommier avec structure pieds Arty intégrée



SOMMIER PRESTON


- Design extra-plat contemporain • Zone lombaire renforcée • Suspension centrale • Plateau Aéroflex® (100% PES) • Lattes bois multiplis de hêtre • Hauteur 7 cm • Disponible dans toutes les finitions de tissus déco

SlumberlandTM

100 ans d'excellence



AFNOR Cert. 100644



andre-renault.com



Fabriqué par les ateliers André Renault
à St-Gildas-des-Bois (44)

