



I

ICÔNE

COLLECTION  
2024/2025



ANDRÉ RENAULT  
ARTISAN LITIER FRANÇAIS DEPUIS 1960



PLUS DE **60** ANS

**D'INNOVATIONS**  
technologiques,  
d'expertises en sommeil  
et de certifications  
garantissent l'excellence  
de nos produits

**100%**

**DE NOS MATELAS  
SONT UNIQUES**

fabriqués à la commande  
dans notre atelier  
à Saint-Gildas-des-Bois (44)

**1<sup>er</sup>** LITIER  
certifié NF  
Environnement  
Ameublement  
en France



**23**  
BREVETS  
DÉPOSÉS

**1<sup>ère</sup> APPLICATION**

qui permet de piloter sa literie  
de relaxation depuis un mobile  
ou une tablette



# André Renault AU FIL DE NOS VALEURS

**30%**



**DES MODÈLES**  
sont renouvelés  
tous les ans

**ELASTOREM®**

Le matériau inégalé  
et reconnu par le FCBA pour  
son grand confort d'accueil  
et sa portance exceptionnelle

**8**

**JOURS  
OUVRÉS**

C'est le délai de livraison  
record que propose André Renault  
pour ses modèles fabriqués  
à l'unité

**98%** DES  
DÉCHETS

sont transformés  
pour être réutilisés

**38**

tissus déco  
et 7 décors bois  
pour habiller  
ses nuits  
à son style

ARTISAN LITIER FRANÇAIS

**André Renault est connu et reconnu pour avoir réinventé la literie haut de gamme en France.**

Chaque lit est unique, fabriqué à la main, à l'unité et à la commande. Nous apportons un soin minutieux au garnissage des matelas, à l'assemblage des coutils et des platebandes ou encore aux finitions cousues mains.

**La qualité André Renault est certifiée par les organismes indépendants les plus exigeants.**



avec statista



L'ESPRIT D'INNOVATION

**Si André Renault est leader français en literie de relaxation, cela n'est en rien dû au hasard.**

À l'écoute permanente des attentes clients et grâce à une maîtrise technologique hors pair, notre équipe R&D intégrée collabore avec des ergonomes experts du sommeil pour créer des innovations toujours utiles et développer des solutions personnalisées.

L'EXIGENCE AU QUOTIDIEN

**André Renault répond à toutes les exigences des consommateurs, sans aucun compromis.**

Nous associons l'excellence des services à la qualité des produits : rapidité de livraison via la proximité de nos distributeurs, gestion sur-mesure des SAV avec une équipe dédiée...

**André Renault est également engagé dans une démarche d'éco-conception depuis 2009,** respectueuse de l'humain et de son environnement, de la sélection des matériaux jusqu'au recyclage des produits usagés.



# ICÔNE

## LA COLLECTION Ô COMBIEN EXIGEANTE ET INCONTOURNABLE



l'icône, c'est  
**l'excellence  
André Renault**  
Une collection  
emblématique  
et incontournable,  
créative et  
fonctionnelle,  
qui met le meilleur  
de la technologie  
au service du confort  
et du sommeil.

l'icône, c'est  
**la qualité  
sans compromis.**  
Une literie haut de gamme  
qui sait aussi se rendre  
accessible, parce que le  
bien-dormir à la française  
doit profiter au plus grand  
nombre.



l'icône, c'est  
**le style bien  
dans son époque.**  
Une collection moderne  
qui va à l'essentiel,  
privilegiant la sobriété  
et la pureté des lignes afin  
de valoriser l'excellence  
d'une literie fabriquée  
à la main.



l'icône, c'est  
**un confort  
qui défie le temps.**  
Autrement dit, une durabilité  
à toute épreuve,  
grâce à une conception  
et à une fabrication conçues  
pour garder la même qualité  
de couchage au fil  
des années.





# GAGNEZ EN QUALITÉ DE SOMMEIL...

Avec la collection **icône**, choisissez un matelas de grande qualité vous garantissant une meilleure qualité de sommeil. Sélection des matières jusqu'à leur parfaite combinaison, répartition égale de la charge du corps sur l'ensemble du matelas, respect des courbes naturelles du corps, diminution efficace des points de pression... Chaque matelas André Renault vous assure un maintien complet et un confort optimal pour un sommeil réparateur.

## TRICOT ICÔNE

Ce tricot intègre un traitement aloe vera non biocide, concédant hygiène et douceur incomparable au toucher.



## PLATEAU

Il joue un rôle déterminant dans le confort d'accueil. Grâce à ses propriétés intelligentes, il vous garantit douceur, hygiène, aération et qualité thermorégulatrice.

## ÂME

Cœur de votre matelas, l'âme vous assure un soutien optimal selon vos besoins. Pour votre confort, André Renault sélectionne les matières les plus ventilées et les mieux équilibrées.



## FACE HIVER

### Laine et soie

Matières thermorégulatrices permettant l'évacuation rapide de l'humidité pour un sommeil sain et sec ; elles se complètent parfaitement pour apporter chaleur et douceur.



## FACE ÉTÉ

### Ouate hypoallergénique

Matière reconnue pour son confort, sa résistance et son côté respirant qui favorise l'hygiène du matelas.

## FAITES CORPS AVEC LE CONFORT ABSOLU



TROP MOU

Quand les épaules et le bassin forment une cuvette et que la colonne vertébrale n'est pas droite, les muscles sont mis en tension inutilement.



TROP DUR

Si les points de pression gênent la circulation au niveau des épaules et des hanches, vous devez changer constamment de position. Le repos est perturbé.



ANDRÉ RENAULT

- 1 - Diminution des tensions pour éviter les maux de tête.
- 2 - Raideurs réduites.
- 3 - Alignement naturel de la colonne vertébrale.
- 4 - Moins de pression et moins de douleur au niveau de l'articulation.
- 5 - Meilleur alignement tête-cœur-pieds, évitant les problèmes circulatoires.



## ELASTOREM® SOJA 4.0

### Grand confort d'accueil

Ce matériau combine le meilleur accueil et la plus haute portance, y compris sur les zones les plus denses du corps. Son secret : un coefficient élastique record et une conception multicouches. La très haute densité de la mousse polyuréthane et sa composition alvéolaire soutiennent le corps avec progressivité dans toutes les positions. Sa structure, composée de millions de cellules ouvertes, garantit la parfaite respiration du matelas dans le temps. Autant de bienfaits renforcés par le soyeux et les propriétés thermorégulatrices du soja.

Densité de 60 kg/m<sup>3</sup>.



# ... EN BÉNÉFICIAANT DES MEILLEURES MATIÈRES

Ce qui fait la qualité et la spécificité d'un matelas, c'est l'art de sélectionner et de combiner les matières, chacune ayant ses avantages. Avec la collection **icône**, bénéficiez de matières reconnues pour garantir un soutien efficace et durable pour un confort sans faille.



## VISCO-ÉLASTIQUE

### Sensation enveloppante du corps

La mousse polyuréthane à mémoire de forme vous offre un confort d'accueil moelleux et enveloppant tout en respectant parfaitement les courbes de votre corps.

Densité de 46 kg/m<sup>3</sup>.



## RESSORTS ENSACHÉS

### Soutien anatomique et ventilation

Ressorts ensachés en acier à 97% recyclé qui offrent une parfaite indépendance de couchage et procurent une qualité de sommeil incomparable. Les suspensions garantissent un soutien point par point et un ajustement anatomique progressif. Elles favorisent également une excellente circulation de l'air.



## LATEX

### Confort et douceur longue durée

Il vous procure un confort optimal grâce à son élasticité et sa capacité à parfaitement répartir la pression. Il est aussi vivement apprécié pour sa durabilité dans le temps.

Densité de 71 à 88 kg/m<sup>3</sup> selon le confort et le modèle.



## LATEX À 85% D'ORIGINE NATURELLE

### Confort progressif en version naturelle.

Doté d'une excellente élasticité naturelle, il apporte un confort remarquable. Ses fibres assurent une aération naturelle qui régule au mieux la température du lit. Le latex naturel est très résistant et possède une longévité accrue.

Densité de de 90 à 100 kg/m<sup>3</sup> selon le confort.



## EOLE AIR® SOJA

### Confort doux et tonique

Cette mousse polyuréthane alvéolaire est réputée pour apporter un confort doux et tonique, tout en garantissant une bonne ventilation pour une sensation de bien-être tout au long de la nuit. Une action complétée par le soyeux et les propriétés thermorégulatrices du soja.

Densité de 45 kg/m<sup>3</sup>.

# AVEC ANDRÉ RENAULT, CHOISISSEZ LE LEADER DE LA LITERIE DE RELAXATION

## CADRE EN ACIER AUTOPORTANT

**Votre sommeil toujours bien encadré !** Quel que soit votre choix en matière de literie de relaxation, André Renault vous propose un cadre aux multiples avantages : indéformable, insonorisé et intégré au bois de lit. Ce cadre métal de série vous garantit un alignement parfait des différents mécanismes et une absence totale de grincement.

## LATTES EN FIL DE VERRE

**Garanties à vie !** Chaque latte en fil de verre peut, à elle seule, soutenir une pression supérieure à 210 kg, tout en gardant sa qualité d'élasticité à l'épreuve du temps et de la pression. Vous pouvez ainsi compter sur un confort exceptionnel et durable. Disponible en option sur les modèles Duoflex, Flex, Monoflex et Fortis.

## TRANSLATION

**Soulagez vos cervicales !** Grâce au dossier mobile qui recule, remonte et s'étire par le haut, il est aisé de soulager vos cervicales. La translation permet également de supprimer la compression abdominale. La translation XL, particulièrement adaptée aux personnes de grande taille, augmente l'amplitude de l'assise pour un confort inégalé. Disponible en option selon les modèles.

## SOUTIEN DORSAL

**Reposez vos lombaires !** La technologie au service de votre bien-être : cette option vous permet de soulager la zone lombaire en comblant le creux naturel en position relevée. La latte s'avance et vient se placer idéalement en bas du dos. Disponible en option selon les modèles.



## OPTION COFFRE

**Rangez couettes et coussins !** Les literies de relaxation André Renault vous offrent une belle capacité de rangement jusqu'à 606 L (pour un ensemble 2 x 80 x 200). Rangement assuré. Disponible exclusivement en tissu déco et sur modèles Duoflex, Flex et Fortis.

## RELAXEZ-VOUS IDÉALEMENT À TOUT MOMENT

NOUVEAU

### POSITION ZÉRO GRAVITÉ :

**inclinaison idéale pour une relaxation parfaite**

Permet de réduire de près de 7 fois la pression gravitationnelle : vos jambes et votre tête sont soulevées à l'angle idéal pour un relâchement musculaire total. Cette position permet de fluidifier le sang, soulager les douleurs dorsales et favoriser la détente.

**Position disponible sur tous les sommiers avec commande Bluetooth.**



### POSITION TV

Adapté pour les personnes mesurant jusqu'à 1,70 m, le dossier fixe modulable TE soutient parfaitement le dos. **De série.**



### POSITION TV GRAND CONFORT

Recommandé pour les personnes de plus de 1,70 m, le dossier pivotant allège la pression et remonte au niveau de la tête pour soutenir les cervicales. **Option de confort TR Dossier.**



### POSITION RELAXATION

Grâce à la translation XL l'amplitude de l'assise augmente, facilitant davantage la décompression abdominale.

**Option de confort Translation XL.**



### POSITION LECTURE

L'ajustement motorisé de la position tête et cervicales permet de s'adapter aux positions de lecture et de sommeil.

**Option de confort TR3.**



### POSITION LECTURE DE NUIT

Commandez d'une simple pression un faisceau lumineux individuel pour allumer ou éteindre sans chercher l'interrupteur et sans réveiller votre conjoint. **Option de confort Lampe de lecture.**



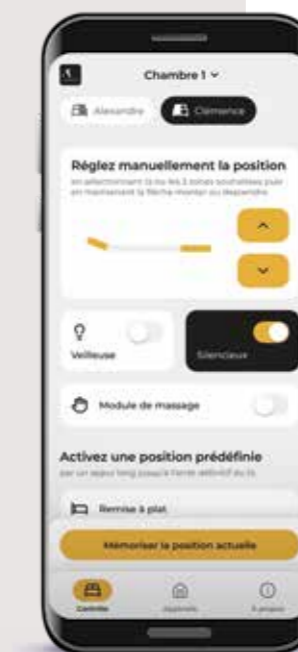
### POSITION SOUTIEN DORSAL

Cette option permet de soulager la zone lombaire en comblant le creux naturel en position relevée. La latte s'avance et vient se placer en bas du dos. **Option de confort soutien dorsal.**



## OPTION COMMANDE BLUETOOTH ÉCRAN LCD

Design et moderne, elle permet de piloter de manière intuitive les différentes fonctionnalités.



# PILOTEZ VOTRE LITERIE DEPUIS VOTRE MOBILE

**En 2024, découvrez la nouvelle version de l'application André Renault Connect,** retrouvez vos positions de relaxation favorites en une touche ! Vous pouvez en effet enregistrer vos positions préférées pour lire, regarder une série, vous relaxer ou dormir. Vous pouvez également à tout moment modifier votre position, indépendamment de celle de votre conjoint.

Cette application a été développée avec un ergonome expert du sommeil. Bien-être garanti.

Téléchargez l'application  
André Renault

sur votre smartphone ou tablette  
et laissez-vous guider.








PROFILS DÉCO



370x20 coffre  
Sauf Monoflex




200x35



240x20



170x49



135x19

1 DUOFLEX

- Palpeurs Balancelle en zone d'épaule
- Suspensions Balancelle sur le reste du couchage
- Lattes bois multiplis de hêtre • 5 plans de couchage

Modèle présenté avec profil 200x35, dossier Salvador et tissu déco Velours Perle

Garantie **5 ANS** Commande Bluetooth de série Option COMMANDE ÉCRAN LCD

2 FLEX

- Suspensions Balancelle sur l'ensemble du couchage • Lattes bois multiplis de hêtre
- Curseurs de fermeture en zone lombaire
- 5 plans de couchage

Modèle présenté avec profil 170x49, dossier Belfast et tissu déco Velours Forêt

Garantie **5 ANS** Commande à fil, commande Bluetooth en option Option COMMANDE ÉCRAN LCD

3 MONOFLEX

- Spécialement recommandé pour personne seule
- Monocouchage • Lattes larges en bois multiplis de hêtre

Modèle présenté avec profil 135x19 Chêne Clair, dossier Punta Cana en tissu déco Rhapsody Nature et décor bois Chêne Clair

Garantie **5 ANS** Commande à fil, commande radio en option

4 FORTIS

- Mécanique renforcée supportant jusqu'à 130 kg
- Lattes larges en bois multiplis de hêtre sur tout le couchage • 5 plans de couchage

Modèle présenté avec profil 240x20, dossier Lisbonne et tissu déco Milo Charbon

Garantie **5 ANS** Commande à fil, commande radio en option



1



2




3




4

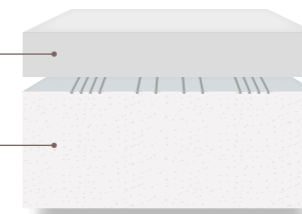
Latex à 85% d'origine naturelle  
16,5 cm




100% Elastorem Soja  
60 kg/m<sup>3</sup>  
20 cm



Mousse polyuréthane à effet mémoire de forme  
46 kg/m<sup>3</sup>  
5 cm  
Elastorem Soja 60 kg/m<sup>3</sup>  
13 cm



Latex perforé  
20% d'origine naturelle  
18 cm



### 1 GLAMOUR

Modèle présenté avec Primflex Coffre 360, dossier Vienne et tissu déco Dakota Taupe



### 2 ALBATROS

Modèle présenté avec sommier Primflex 20, dossier Berlin et tissu déco Velours Émeraude



### 3 CARDINAL

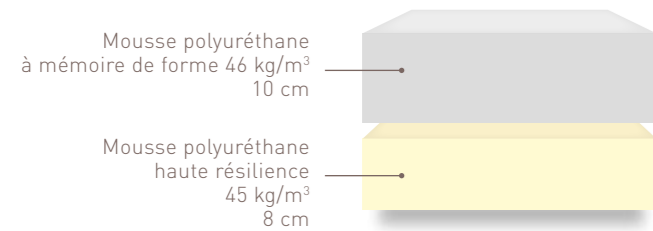
Modèle présenté avec sommier Primflex Coffre 300, dossier Varna et tissu déco Tissé Réglisse



### 4 MARYLAND

Modèle présenté avec sommier Essentiel coffre, dossier Capitonné Classique et tissu déco Torrero Claro





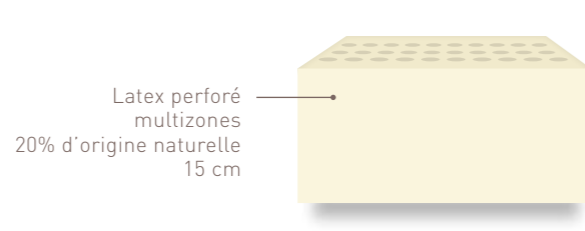
**5 ANOA**

Modèle présenté avec sommier Primflex RIM, dossier Stockholm et tissu déco Dakota Grège

25 CM HAUTEUR

5 ANS GARANTIE

Médium CONFORT



**6 NOMADE**

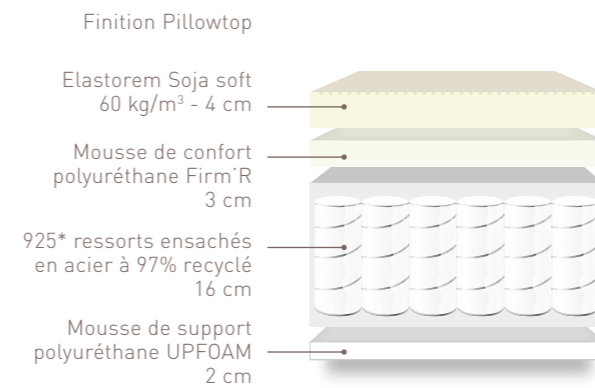
Modèle présenté avec sommier Primflex 15, dossier Copenhague et tissu déco Natural Poudré

21 CM HAUTEUR

5 ANS GARANTIE

NF ENVIRONNEMENT

Doux Ferme Individuo CONFORTS



**7 PELICAN**

Modèle présenté avec sommier Primflex London, dossier Prague et tissu déco Sweet Minuit

UNI SENS SYSTEM


30 CM HAUTEUR

5 ANS GARANTIE

NF ENVIRONNEMENT

Équilibré CONFORT

\* en 160x200 cm



**8 ROSSIGNOL**

Modèle présenté avec sommier Essentiel, dossier Montréal et tissu déco Velours Forêt

UNI SENS SYSTEM

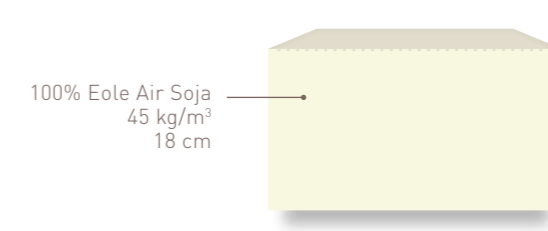
31 CM HAUTEUR

5 ANS GARANTIE

NF ENVIRONNEMENT

Ferme CONFORT

\* en 160x200 cm



**9 AQUILA**

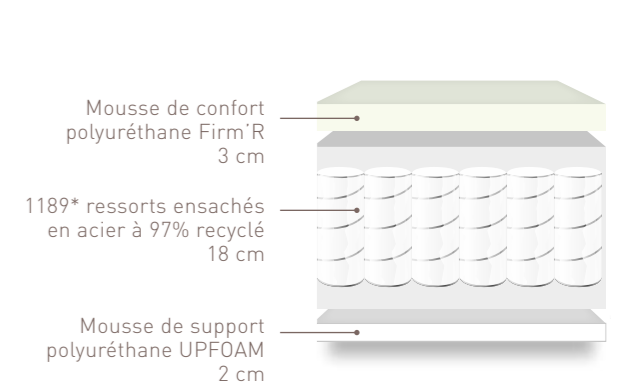
Modèle présenté avec sommier Dolatt, dossier Budapest et tissu déco Lumix Sand

25 CM HAUTEUR

5 ANS GARANTIE

NF ENVIRONNEMENT

Doux Ferme Extra-ferme Individuo CONFORTS



**10 RIO**

Modèle présenté avec sommier Finéa, tête de lit Mexico et tissu déco Velours Cannelle

UNI SENS SYSTEM

28 CM HAUTEUR

5 ANS GARANTIE

NF ENVIRONNEMENT

Équilibré CONFORT

\* en 160x200 cm



Garantie

10 ANS

CTB LITERIE



1



3



5



7




2



4



6



8

\* sauf Primflex Coffre et Essentiel Coffre

### 1 Primflex

- Suspension centrale pour éviter toute zone dure • Zone lombaire renforcée
- Plateau grand confort Aéroflex® (100% PES) qui contribue au confort d'accueil et à l'aération de la literie • Lattes bois multiplis de hêtre • Masses d'angle arrondies • Jeu de pieds intérieur pour faciliter le ménage, aux angles sur demande
- Hauteur 16 ou 21 cm
- Disponible en tissu déco ou tricot
- Option Lampe Confort.



### 2 Primflex Bois

- Suspension centrale pour éviter toute zone dure • Zone lombaire renforcée
- Plateau grand confort Aéroflex® (100% PES) qui contribue au confort d'accueil et à l'aération de la literie • Lattes bois multiplis de hêtre • Masses d'angle carrées • Jeu de pieds intérieur pour faciliter le ménage, aux angles sur demande
- Hauteur 13,5 ou 24 cm
- Disponible en décor bois
- Option lampe confort.



### 3 Primflex London

- Suspension centrale pour éviter toute zone dure • Zone lombaire renforcée
- Plateau grand confort Aéroflex® (100% PES) qui contribue au confort d'accueil et à l'aération de la literie
- Lattes bois multiplis de hêtre
- Masses d'angle arrondies
- Option 2 ou 4 petits tiroirs / 1 ou 2 grands tiroirs latéraux / 1 grand tiroir pieds / 1 ou 2 niches de rangement (incompatibles avec petits tiroirs)
- Hauteur 31 cm
- Disponible en tissu déco.



### 4 Primflex Coffre 300

- Livré en 2 parties • Suspension centrale pour éviter toute zone dure
- Zone lombaire renforcée
- Plateau grand confort Aéroflex® (100% PES) qui contribue au confort d'accueil et à l'aération de la literie
- Lattes bois multiplis de hêtre
- Masses d'angle arrondies
- Hauteur 32,5 cm
- Disponible en tissu déco
- Volume de rangement : 624 L (en 160x200 cm).



### 5 Primflex Coffre 360

- Suspension centrale pour éviter toute zone dure • Zone lombaire renforcée
- Plateau grand confort Aéroflex® (100% PES) qui contribue au confort d'accueil et à l'aération de la literie
- Lattes bois multiplis de hêtre
- Masses d'angle arrondies
- Hauteur 38,5 cm
- Disponible en tissu déco
- Disponible également en ouverture latérale, gauche ou droite
- Volume de rangement : 715 L (en 160x200 cm).



### 6 Primflex RIM

- Relevage Intégral Manuel (RIM) pour favoriser la circulation sanguine
- Suspension centrale pour éviter toute zone dure • Zone lombaire renforcée
- Plateau grand confort Aéroflex® (100% PES) qui contribue au confort d'accueil et à l'aération de la literie
- Lattes bois multiplis de hêtre
- Masses d'angle arrondies
- Jeu de pieds intérieur pour faciliter le ménage
- Hauteur 20 cm
- Disponible en tissu déco ou tricot
- Option Lampe Confort.



### 7 Lit Décolattes

- Cadre en acier autoportant
- Suspensions DUO
- Lattes enrobées en bois multiplis de hêtre
- Option lattes fils de verre
- Épaisseur de caisse : 6 cm
- Personnalisable dans tous les profils : 135x19, 170x49, 200x35, 240x20 et 370x20 coffre
- Disponible en tissu déco ou en décor bois
- Option lampe Confort.

### 8 Lit Aristide

- Lattes fixes en bois d'epicéa scandinave
- Encadrement bois massif à structure renforcée
- Masses d'angle carrées
- Hauteur totale 17 cm
- Disponible en tissu déco
- Sommier avec structure pieds Arty intégrée
- Option lampe Confort.

Garantie

10 ANS

CTB LITERIE



9



10



11



12



13



14

\* sauf Primiflex Coffre et Essentiel Coffre

### 9 Primiflex


- Plateau grand confort Aéroflex® (100% PES) qui contribue au confort d'accueil et à l'aération de la literie
- Lattes passives en bois de sapin
- Masses d'angle arrondies • Jeu de pieds intérieur pour faciliter le ménage • Hauteur 21 cm
- Disponible en tissu déco
- Option lampe Confort.



21 cm

### 10 Essentiel

- Plateau Aéroflex® (100% PES) • Lattes bois de sapin • Hauteur 20 cm • Masses d'angle carrées • Disponible en tissu déco.



20 cm

### 11 Essentiel Coffre

- Structure inférieure en 2 parties (sur la longueur) • Plateau 2 parties (sur la largeur) • Lattes passives en bois de sapin • Hauteur 38 cm • Volume de rangement : 840 L (en 160x200 cm) • Disponible en tissu déco.



38 cm

### 12 Finéa

- Design extra-plat contemporain
- Suspension centrale pour éviter toute zone dure • Zone lombaire renforcée
- Plateau Aéroflex® (100% PES) • Lattes bois multiplis de hêtre • Hauteur 7 cm
- Disponible dans toutes les finitions de tissus déco.

### 13 Dolatt

- Zone lombaire renforcée • Plateau grand confort Aéroflex® (100% PES) qui contribue au confort d'accueil et à l'aération de la literie • Lattes bois multiplis de hêtre • Hauteur 16 cm
- Disponible en tissu déco ou tricot • Option lampe Confort.



16 cm

### 14 Lamflex

- Suspension centrale pour éviter toute zone dure • Zone lombaire renforcée
- Plateau Aéroflex® (100% PES)
- Lattes bois multiplis de hêtre
- Pour intégration dans un bois de lit ou à mettre sur pieds avec l'option masses d'angle métalliques • Hauteur 7 cm.

RETROUVEZ TOUS NOS DOSSERETS ET ACCESSOIRES SUR NOTRE GUIDE DÉCORATION






ANDRÉ RENAULT

ARTISAN LITIER FRANÇAIS DEPUIS 1960

VOTRE REVENDEUR SPÉCIALISTE **ANDRÉ RENAULT**



AFNOR Cert. 10064+



[andre-renault.com](http://andre-renault.com)

