

CLUB LINE

COLLECTION
2024/2025



ANDRÉ RENAULT

ARTISAN LITIER FRANÇAIS DEPUIS 1960



PLUS DE **60** ANS

D'INNOVATIONS
technologiques,
d'expertises en sommeil
et de certifications
garantissent l'excellence
de nos produits

100%

**DE NOS MATELAS
SONT UNIQUES**

fabriqués à la commande
dans notre atelier
à Saint-Gildas-des-Bois (44)

1^{er} LITIER
certifié NF
Environnement
Ameublement
en France



23
BREVETS
DÉPOSÉS

1^{ère} APPLICATION

qui permet de piloter sa literie
de relaxation depuis un mobile
ou une tablette



André Renault
**AU FIL DE
NOS VALEURS**

30%



DES MODÈLES
sont renouvelés
tous les ans

ELASTOREM®

Le matériau inégalé
et reconnu par le FCBA pour
son grand confort d'accueil
et sa portance exceptionnelle

8

**JOURS
OUVRÉS**

C'est le délai de livraison
record que propose André Renault
pour ses modèles fabriqués
à l'unité

98% DES
DÉCHETS
sont transformés
pour être réutilisés

38

tissus déco
et 7 décors bois
pour habiller
ses nuits
à son style

ARTISAN LITIER FRANÇAIS

André Renault est connu et reconnu pour avoir réinventé la literie haut de gamme en France.

Chaque lit est unique, fabriqué à la main, à l'unité et à la commande. Nous apportons un soin minutieux au garnissage des matelas, à l'assemblage des coutils et des platebandes ou encore aux finitions cousues mains.

La qualité André Renault est certifiée par les organismes indépendants les plus exigeants.



2021-2022

avec statista



L'ESPRIT D'INNOVATION

Si André Renault est leader français en literie de relaxation, cela n'est en rien dû au hasard.

À l'écoute permanente des attentes clients et grâce à une maîtrise technologique hors pair, notre équipe R&D intégrée collabore avec des ergonomes experts du sommeil pour créer des innovations toujours utiles et développer des solutions personnalisées.

L'EXIGENCE AU QUOTIDIEN

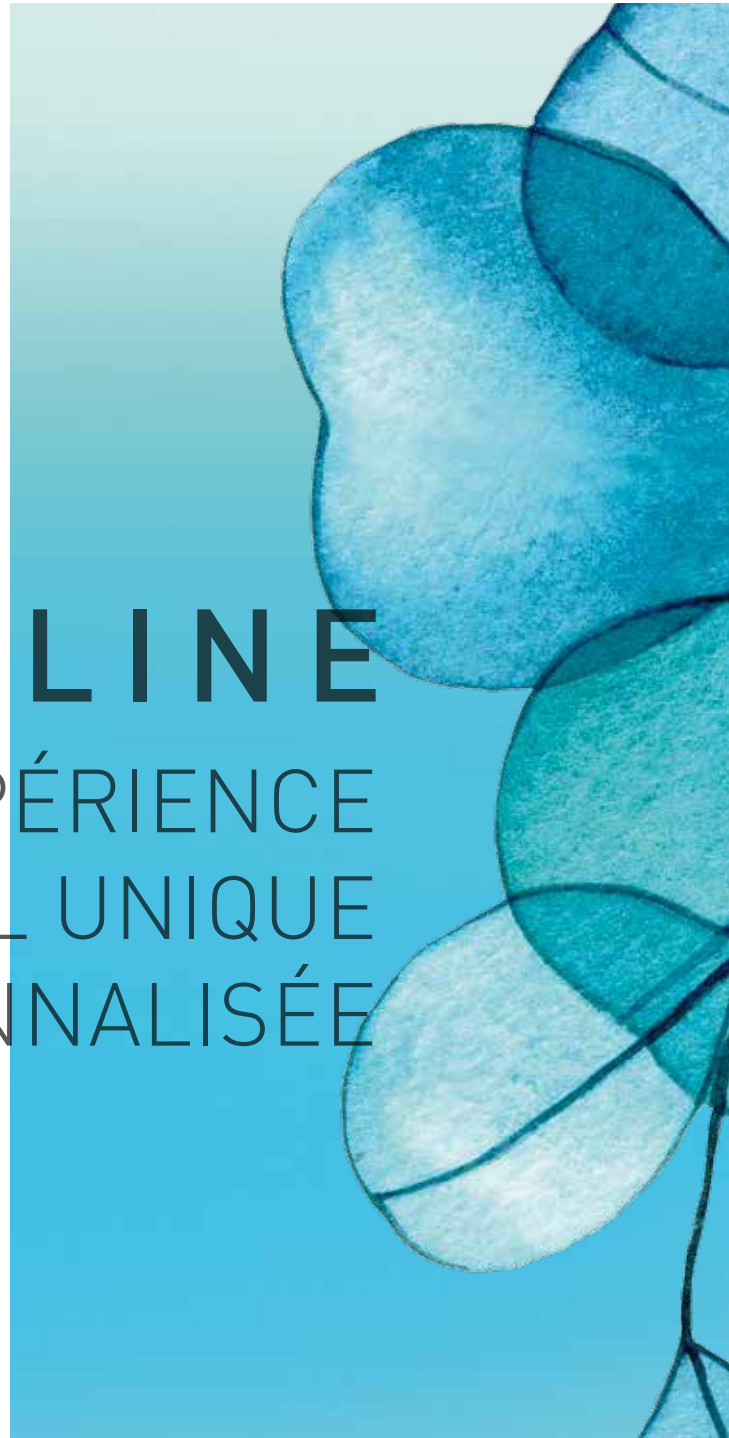
André Renault répond à toutes les exigences des consommateurs, sans aucun compromis.

Nous associons l'excellence des services à la qualité des produits : rapidité de livraison via la proximité de nos distributeurs, gestion sur-mesure des SAV avec une équipe dédiée...

André Renault est également engagé dans une démarche d'éco-conception depuis 2009, respectueuse de l'humain et de son environnement, de la sélection des matériaux jusqu'au recyclage des produits usagés.

CLUB LINE

UNE EXPÉRIENCE
DE SOMMEIL UNIQUE
& PERSONNALISÉE



En tant qu'artisan litier, **André Renault** pense que **la curiosité est une qualité indispensable.**

Elle permet de faire rimer créativité et fonctionnalité, de surprendre. Et c'est en s'entourant des meilleurs talents, qu'André Renault propose sa collection signature Club line.

Club line, c'est **une nouvelle expérience**

du sommeil que vous propose André Renault, en alliant le sens de l'innovation à une expertise et à un savoir-faire litier sans équivalent dans le monde de la literie.



Club line, c'est **un confort ultra premium** issu de la combinaison de matériaux d'excellence, de matières innovantes respirantes et d'une esthétique irréprochable. Ce qui fait de cette collection la plus technique et innovante d'André Renault.

FRAÎCHEUR

INNOVATION

TECHNIQUE

VENTILATION

Club line, c'est **la technologie au service du bien-être** pour vous assurer un environnement ventilé, sain et préservé, avec de nouvelles matières comme la Graph'In qui régule la température pour un endormissement facilité.

EXIGEZ L'EXCELLENCE SUR TOUTE LA LIGNE...

Avec la collection Club line, vous entrez dans le club de la literie d'excellence. Votre repos et votre sommeil méritent ce qui se fait de mieux, du choix des matières d'exception jusqu'à leur assemblage final à la main. Nous sommes fiers de mettre à votre service plus de 60 ans de recherches ergonomiques au nom du bien dormir à la française : plus grand confort d'accueil, répartition optimale de la charge verticale du corps sur le matelas, meilleur maintien, soutien harmonieux du corps nuit après nuit...

TRICOT DIAMANT

Ce tricot intègre un traitement Fahrenheit : thermorégulation, sensation de fraîcheur et élimination rapide de l'humidité. La platebande en Aeroflex® permet également une ventilation optimale.



ÂME

Cœur de votre matelas, l'âme vous assure un soutien optimal selon vos besoins. Pour votre confort, André Renault sélectionne les matières les plus ventilées et les mieux équilibrées.

PLATEAU

Il joue un rôle déterminant dans le confort d'accueil. Grâce à ses propriétés intelligentes, il vous garantit douceur, hygiène, aération et qualité thermorégulatrice.



FACE HIVER

Laine, soie, alpaga

Matières thermorégulatrices permettant l'évacuation rapide de l'humidité pour un sommeil sain et sec ; se complètent parfaitement pour apporter chaleur et douceur.

Alpaga : fibre naturelle d'une extrême douceur qui allie légèreté et évacuation de l'humidité.



FACE ÉTÉ

Ouate hypoallergénique

Matière reconnue pour son confort, sa résistance et son côté respirant qui favorise l'hygiène du matelas.

FAITES CORPS AVEC LE CONFORT ABSOLU





Quand les épaules et le bassin forment une cuvette et que la colonne vertébrale n'est pas droite, les muscles sont mis en tension inutilement.



Si les points de pression gênent la circulation au niveau des épaules et des hanches, vous devez changer constamment de position. Le repos est perturbé.



- 1 - Diminution des tensions pour éviter les maux de tête.
- 2 - Raideurs réduites.
- 3 - Alignement naturel de la colonne vertébrale.
- 4 - Moins de pression et moins de douleur au niveau de l'articulation.
- 5 - Meilleur alignement tête-cœur-pieds, évitant les problèmes circulatoires.




Température régulée, endormissement facilité !

Profitez d'une meilleure régulation de la température pour vous endormir plus rapidement, dans un environnement ventilé, sain et préservé. La Graph'In apporte une meilleure conductivité thermique ce qui permet au corps de diminuer l'accumulation de chaleur durant le sommeil. La différence de température avec les autres mousses polyuréthanes est de 0,6 à 1 degré. Densité de 58 kg/m³

... ET PERSONNALISEZ VOTRE BIEN-ÊTRE !

Avec la collection Club line, tout est possible ! Avec la Gum Foam qui réinvente la mousse polyuréthane visco-élastique, ou encore le graphène, le matériau le plus fin et résistant au monde, qui compose la Graph'In et qui assure une meilleure thermorégulation, vous disposez des matières nouvelle génération pour personnaliser la literie la mieux adaptée à votre morphologie et à vos besoins de confort.



GUM FOAM

Elasticité, volupté, relaxation !

Avec la nouvelle technologie de cette mousse polyuréthane visco-élastique, bénéficiez du soutien dont votre corps a besoin tout en diminuant les points de pression. Grâce à son élasticité, la Gum Foam reprend sa forme très rapidement et facilite ainsi les mouvements lors des changements de position. Les perforations de la matière concèdent une ventilation optimale tout au long de la nuit.

Densité de 50 kg/m³.



ELASTOREM® SOJA 4.0

Grand confort d'accueil

Ce matériau combine le meilleur accueil et la plus haute portance pour soutenir le corps avec progressivité dans toutes les positions. Sa structure, composée de millions de cellules ouvertes, garantit la parfaite respiration du matelas dans le temps.

Densité de 60 kg/m³.



RESSORTS ENSACHÉS

Soutien anatomique et ventilation

Ressorts ensachés en acier à 97% recyclé qui offrent une parfaite indépendance de couchage et procurent une qualité de sommeil incomparable. Les suspensions garantissent un soutien point par point et un ajustement anatomique progressif. Elles favorisent également une excellente circulation de l'air.



LATEX TALALAY 100% D'ORIGINE NATURELLE

Procédé unique de fabrication qui préserve les propriétés élastiques du latex offrant un confort incomparable, encore plus souple et plus résilient que le latex classique.

Densité de 57 kg/m³.




LATEX À 85% D'ORIGINE NATURELLE

Confort progressif en version naturelle

Doté d'une excellente élasticité naturelle, il apporte un confort remarquable. Ses fibres assurent une aération naturelle qui régule au mieux la température du lit. Le latex naturel est très résistant et possède une longévité reconnue.

Densité de 90 à 100 kg/m³ selon le confort.



LATEX

Confort et douceur longue durée

Il vous procure un confort optimal grâce à son élasticité et sa capacité à parfaitement répartir la pression. Il est aussi vivement apprécié pour sa durabilité dans le temps.

Densité de 71 à 83 kg/m³ selon le confort.



VISCO-ÉLASTIQUE

Sensation enveloppante du corps

La mousse polyuréthane à mémoire de forme vous offre un confort d'accueil moelleux et enveloppant tout en respectant parfaitement les courbes de votre corps.

Densité de 46 kg/m³.



EOLE AIR® SOJA

Confort doux et tonique

Cette mousse polyuréthane alvéolaire est réputée pour apporter un confort doux et tonique, tout en garantissant une bonne ventilation pour une sensation de bien-être tout au long de la nuit. Une action complétée par le soyeux et les propriétés thermorégulatrices du soja.

Densité de 45 kg/m³.

AVEC ANDRÉ RENAULT, CHOISISSEZ LE LEADER DE LA LITERIE DE RELAXATION

CADRE EN ACIER AUTOPORTANT

Votre sommeil toujours bien encadré ! Quel que soit votre choix en matière de literie de relaxation, André Renault vous propose un cadre aux multiples avantages : indéformable, insonorisé et intégré au bois de lit. Ce cadre métal de série vous garantit un alignement parfait des différents mécanismes et une absence totale de grincement.

LATTES EN FIL DE VERRE

Garanties à vie ! Chaque latte en fil de verre peut, à elle seule, soutenir une pression supérieure à 210 kg, tout en gardant sa qualité d'élasticité à l'épreuve du temps et de la pression. Vous pouvez ainsi compter sur un confort exceptionnel et durable. Disponible en option sur les modèles Club Luxe, Club, Monoflex et Fortis.

TRANSLATION

Soulagez vos cervicales ! Grâce au dossier mobile qui recule, remonte et s'étire par le haut, il est aisé de soulager vos cervicales. La translation permet également de supprimer la compression abdominale. La translation XL, particulièrement adaptée aux personnes de grande taille, augmente l'amplitude de l'assise pour un confort inégalé. Disponible en option selon les modèles.

SOUTIEN DORSAL

Reposez vos lombaires ! La technologie au service de votre bien-être : cette option vous permet de soulager la zone lombaire en comblant le creux naturel en position relevée. La latte s'avance et vient se placer idéalement en bas du dos. Disponible en option selon les modèles.



OPTION COFFRE

Rangez couettes et coussins ! Les literies de relaxation André Renault vous offrent une belle capacité de rangement jusqu'à 606 L (pour un ensemble 2 x 80 x 200).

Rangement assuré. Disponible exclusivement en tissu déco et sur modèles Trio Pads, Club Luxe, Club et Fortis.

RELAXEZ-VOUS IDÉALEMENT À TOUT MOMENT

NOUVEAU

POSITION ZÉRO GRAVITÉ :
inclinaison idéale pour une relaxation parfaite

Permet de réduire de près de 7 fois la pression gravitationnelle : vos jambes et votre tête sont soulevées à l'angle idéal pour un relâchement musculaire total. Cette position permet de fluidifier le sang, soulager les douleurs dorsales et favoriser la détente. **Position disponible sur tous les sommiers avec commande Bluetooth.**

POSITION TV

Adapté pour les personnes mesurant jusqu'à 1,70 m, le dossier fixe modulable TE soutient parfaitement le dos. **De série.**

POSITION TV GRAND CONFORT

Recommandé pour les personnes de plus de 1,70 m, le dossier pivotant allège la pression et remonte au niveau de la tête pour soutenir les cervicales. **Option de confort TR Dossier.**

POSITION RELAXATION

Grâce à la translation XL l'amplitude de l'assise augmente, facilitant davantage la décompression abdominale. **Option de confort Translation XL.**

POSITION LECTURE

L'ajustement motorisé de la position tête et cervicales permet de s'adapter aux positions de lecture et de sommeil. **Option de confort TR3.**

POSITION LECTURE DE NUIT

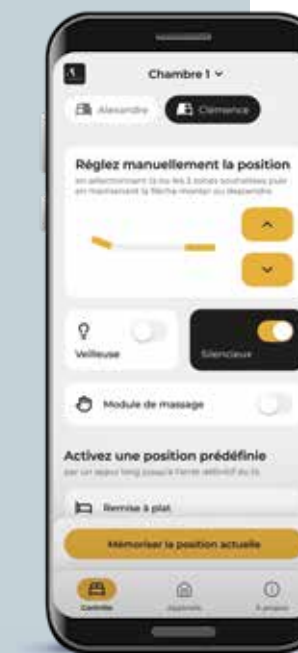
Commandez d'une simple pression un faisceau lumineux individuel pour allumer ou éteindre sans chercher l'interrupteur et sans réveiller votre conjoint. **Option de confort Lampe de lecture.**

POSITION SOUTIEN DORSAL

Cette option permet de soulager la zone lombaire en comblant le creux naturel en position relevée. La latte s'avance et vient se placer en bas du dos. **Option de confort soutien dorsal.**

OPTION COMMANDE BLUETOOTH ÉCRAN LCD

Design et moderne, elle permet de piloter de manière intuitive les différentes fonctionnalités.



PILOTEZ VOTRE LITERIE DEPUIS VOTRE MOBILE

En 2024, découvrez la nouvelle version de l'application André Renault Connect, retrouvez vos positions de relaxation favorites en une touche ! Vous pouvez en effet enregistrer vos positions préférées pour lire, regarder une série, vous relaxer ou dormir. Vous pouvez également à tout moment modifier votre position, indépendamment de celle de votre conjoint.

Cette application a été développée avec un ergonome expert du sommeil. Bien-être garanti.

Téléchargez l'application
André Renault

sur votre smartphone ou tablette
et laissez-vous guider.






1



2



3



4



5


PROFILS DÉCO



370x20 coffre
Sauf Monoflex




200x35



240x20



170x49



135x19

1 TRIO PADS

- Sommier 100% suspensions actives
- Lattes larges ergonomiques de la zone d'épaule à la zone jambe
- Lattes fils de verre en zone tête et pieds
- 6 plans de couchage

Modèle présenté avec profil 370x20 Coffre, dossierer Modern et tissu déco Natural Menthe

Garantie (moteur 5 ans) **10 ANS** Commande Bluetooth de série **Option COMMANDE ÉCRAN LCD**

2 CLUB LUXE

- Lattes larges ergonomiques en zone d'épaule
- Lattes bois multiplis de hêtre
- 6 plans de couchage

Modèle présenté avec profil 200x35, dossierer Oslo et tissu déco Chiné Beige

Garantie **5 ANS** Commande Bluetooth de série **Option COMMANDE ÉCRAN LCD**

3 CLUB

- Suspension Club et lattes +
- Lattes bois multiplis de hêtre
- 5 plans de couchage

Modèle présenté avec profil 170x49, dossierer Copenhague et tissu déco Lumix Chrome

Garantie **5 ANS** Commande à fil, commande Bluetooth en option **Option COMMANDE ÉCRAN LCD**

4 MONOFLEX

- Spécialement recommandé pour personne seule
- Monocouchage
- Lattes larges en bois multiplis de hêtre

Modèle présenté avec profil 170x49, dossierer Budapest et tissu déco Milo Olive

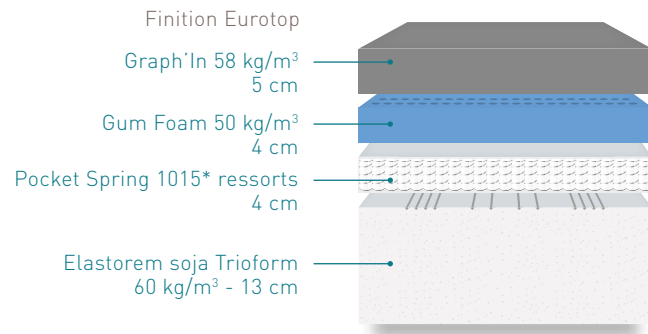
Garantie **5 ANS** Commande à fil, commande radio en option

5 FORTIS

- Mécanique renforcée supportant jusqu'à 130 kg
- Lattes larges en bois multiplis de hêtre sur tout le couchage
- 5 plans de couchage

Modèle présenté avec profil 240x20, tête de lit Nouméa en décor bois Ebène Cendré

Garantie **5 ANS** Commande à fil, commande radio en option

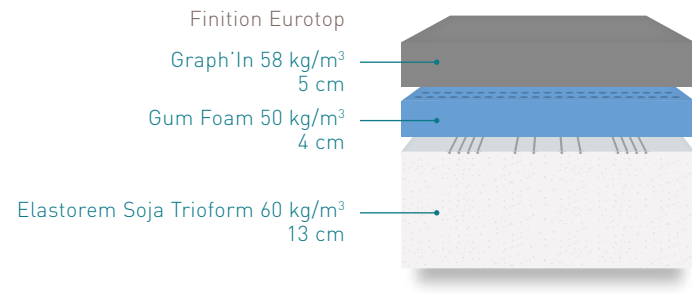


1 MAYA

Modèle présenté avec sommier PX Coffre 300, dossierer New York et tissu déco Velours Cobalt

UNI SENS SYSTEME
 31 CM HAUTEUR
 10 ANS GARANTIE
 Grand confort CONFORT

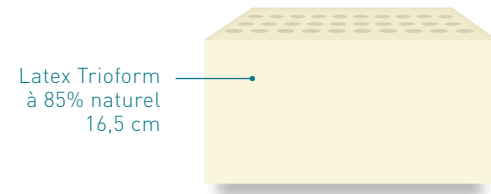
* en 160x200 cm



2 SARA

Modèle présenté avec sommier PX 20, dossierer Erevan et tissu déco Amarillo Carbone

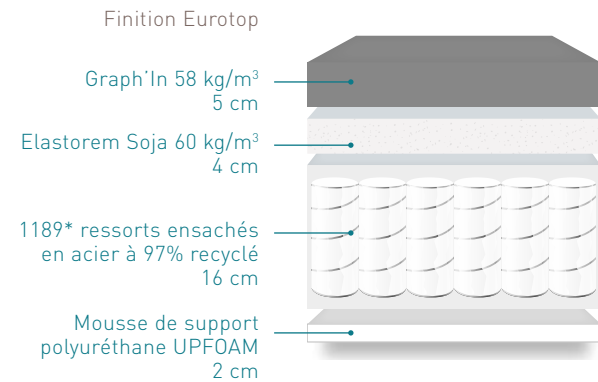
UNI SENS SYSTEME
 28 CM HAUTEUR
 10 ANS GARANTIE
 Grand confort CONFORT



3 LÉTICIA

Modèle présenté avec sommier PX London, dossierer Helsinki et tissu déco Enduit White

22 CM HAUTEUR
 10 ANS GARANTIE
 NF ENVIRONNEMENT
 Ferme CONFORT

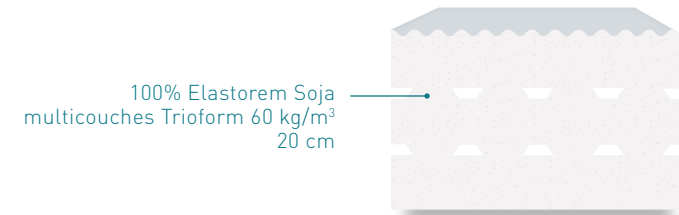


4 HORIA

Modèle présenté avec sommier PX 20, dossierer Salvador et tissu déco Velours Emeraude

UNI SENS SYSTEME
 32 CM HAUTEUR
 10 ANS GARANTIE
 Grand confort CONFORT

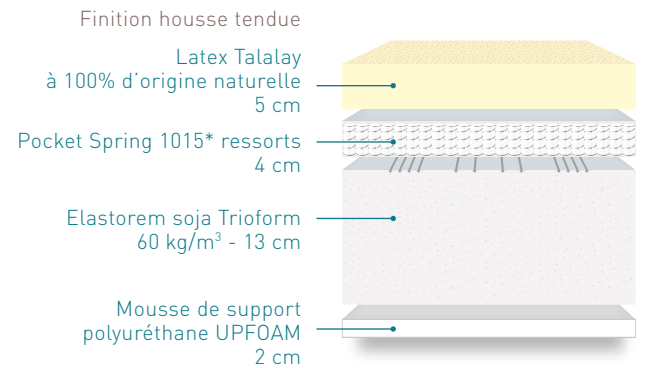
* en 160x200 cm



5 CAROLINA

Modèle présenté avec sommier PX 20, dossierer Vienne et tissu déco Tissé Eucalyptus

27 CM HAUTEUR
 10 ANS GARANTIE
 NF ENVIRONNEMENT
 Doux Ferme Extra-ferme Individuo CONFORTS

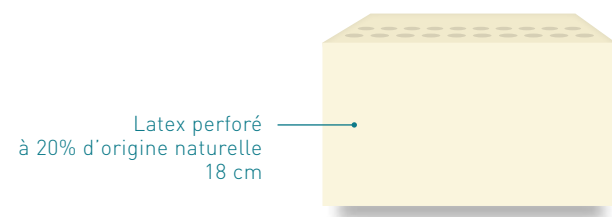


6 TALLY

Modèle présenté avec sommier PX RIM, dossierer Berlin et tissu déco Enduit Black

UNI SENS SYSTEME
 26 CM HAUTEUR
 10 ANS GARANTIE
 Grand confort CONFORT

* en 160x200 cm

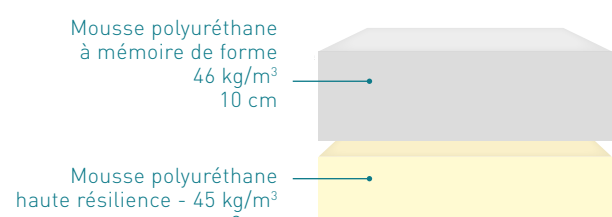


Latex perforé à 20% d'origine naturelle 18 cm

7 ANGELINA

Modèle présenté avec sommier PX Bois 240x20, dossier Bordeaux décor bois Frêne Blanc et tissu déco Flocon Noisette

24 CM HAUTEUR, 10 ANS GARANTIE, NF CERTIFIÉ PAR FCBA AMBIENTEMENT, Doux Ferme Individuo CONFORTS



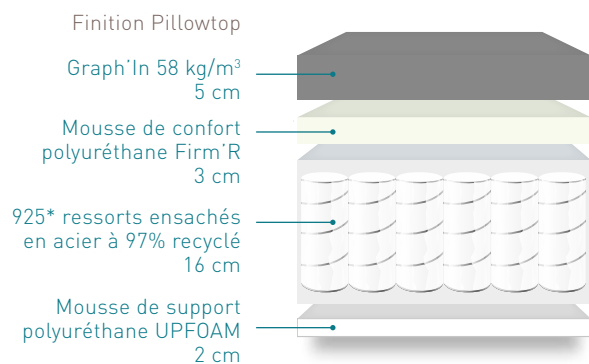
Mousse polyuréthane à mémoire de forme 46 kg/m³ 10 cm

Mousse polyuréthane haute résilience - 45 kg/m³ 8 cm

8 OLIVIA

Modèle présenté avec sommier PX 15, dossier Athènes et tissu déco Velours Perle

25 CM HAUTEUR, 5 ANS GARANTIE, Medium CONFORT



Finition Pillowtop

Graph'In 58 kg/m³ 5 cm

Mousse de confort polyuréthane Firm'R 3 cm

925* ressorts ensachés en acier à 97% recyclé 16 cm


Mousse de support polyuréthane UPFOAM 2 cm

9 PAOLA

Modèle présenté avec sommier PX 20, dossier Prague et tissu déco Lumix Chrome

UNI SENS SYSTEM, 31 CM HAUTEUR, 5 ANS GARANTIE, Équilibré CONFORT

* en 160x200 cm



Finition Eurotop

Eole Air Soja Soft 45 kg/m³ 4 cm

Eole Air Soja Firm 45 kg/m³ 4 cm

1189* ressorts ensachés en acier à 97% recyclé 16 cm

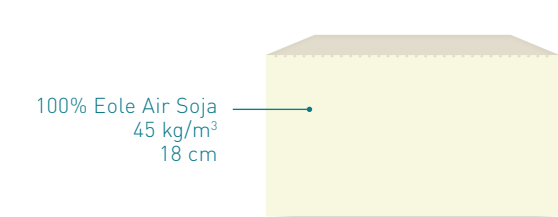
Mousse de support polyuréthane UPFOAM 2 cm

10 HELOISA

Modèle présenté avec sommier Essentiel, dossier Modern et tissu déco Lumix Sand

UNI SENS SYSTEM, 31 CM HAUTEUR, 5 ANS GARANTIE, NF CERTIFIÉ PAR FCBA AMBIENTEMENT, Ferme CONFORT

* en 160x200 cm

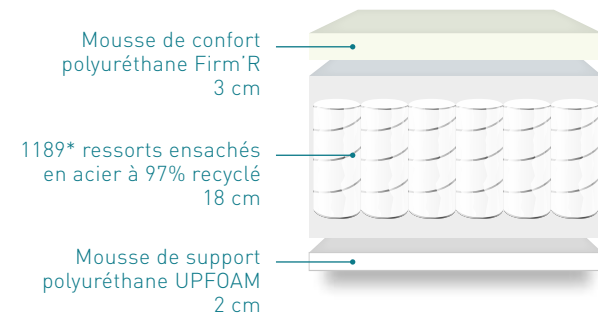


100% Eole Air Soja 45 kg/m³ 18 cm

11 MAGNOLIA

Modèle présenté avec sommier DX, dossier Paris et tissu déco Milo Charbon

25 CM HAUTEUR, 5 ANS GARANTIE, NF CERTIFIÉ PAR FCBA AMBIENTEMENT, Doux Ferme Extra-ferme Individuo CONFORTS



Mousse de confort polyuréthane Firm'R 3 cm

1189* ressorts ensachés en acier à 97% recyclé 18 cm

Mousse de support polyuréthane UPFOAM 2 cm

12 ROSA

Modèle présenté avec sommier Finéa, dossier Cardiff et tissu déco Dakota Grège

UNI SENS SYSTEM, 28 CM HAUTEUR, 5 ANS GARANTIE, NF CERTIFIÉ PAR FCBA AMBIENTEMENT, Ferme CONFORT

* en 160x200 cm

Garantie

10 ANS

CTB
LITERIE



1



3



4




5



6



7



8

* sauf PX Coffre et Essentiel Coffre

1 PX

- Suspension centrale pour éviter toute zone dure • Zone lombaire renforcée
- Plateau grand confort Aéroflex® (100% PES) qui contribue au confort d'accueil et à l'aération de la literie • Lattes bois multiplis de hêtre • Masses d'angle arrondies • Jeu de pieds intérieur pour faciliter le ménage, aux angles sur demande • Hauteur 16 ou 21 cm • Disponible en tissu déco ou tricot • Option Lampe Confort.



2 PX Bois

- Suspension centrale pour éviter toute zone dure • Zone lombaire renforcée • Plateau grand confort Aéroflex® (100% PES) qui contribue au confort d'accueil et à l'aération de la literie • Lattes bois multiplis de hêtre • Masses d'angle carrées • Jeu de pieds intérieur pour faciliter le ménage, aux angles sur demande • Hauteur 13,5 ou 24 cm • Disponible en décor bois • Option lampe confort.



3 PX London

- Suspension centrale pour éviter toute zone dure • Zone lombaire renforcée • Plateau grand confort Aéroflex® (100% PES) qui contribue au confort d'accueil et à l'aération de la literie • Lattes bois multiplis de hêtre • Masses d'angle arrondies • Option 2 ou 4 petits tiroirs / 1 ou 2 grands tiroirs latéraux / 1 grand tiroir pieds / 1 ou 2 niches de rangement (incompatibles avec petits tiroirs) • Hauteur 31 cm • Disponible en tissu déco.



4 PX Coffre 300

- Livré en 2 parties • Suspension centrale pour éviter toute zone dure • Zone lombaire renforcée • Plateau grand confort Aéroflex® (100% PES) qui contribue au confort d'accueil et à l'aération de la literie • Lattes bois multiplis de hêtre • Masses d'angle arrondies • Hauteur 32,5 cm • Disponible en tissu déco • Volume de rangement : 624 L (en 160x200 cm).



5 PX Coffre 360

- Suspension centrale pour éviter toute zone dure • Zone lombaire renforcée • Plateau grand confort Aéroflex® (100% PES) qui contribue au confort d'accueil et à l'aération de la literie • Lattes bois multiplis de hêtre • Masses d'angle arrondies • Hauteur 38,5 cm • Disponible en tissu déco • Disponible également en ouverture latérale, gauche ou droite • Volume de rangement : 715 L (en 160x200 cm).



6 PX RIM

- Relevage Intégral Manuel (RIM) pour favoriser la circulation sanguine • Suspension centrale pour éviter toute zone dure • Zone lombaire renforcée • Plateau grand confort Aéroflex® (100% PES) qui contribue au confort d'accueil et à l'aération de la literie • Lattes bois multiplis de hêtre • Masses d'angle arrondies • Jeu de pieds intérieur pour faciliter le ménage • Hauteur 20 cm • Disponible en tissu déco ou tricot • Option Lampe Confort.



7 Lit Décolattes

- Cadre en acier autoportant • Suspensions DUO • Lattes enrobées en bois multiplis de hêtre • Option lattes fils de verre • Épaisseur de caisse : 6 cm • Personnalisable dans tous les profils : 135x19, 170x49, 200x35, 240x20 et 370x20 coffre • Disponible en tissu déco ou en décor bois • Option lampe Confort.

8 Lit Aristide

- Lattes fixes en bois d'épicéa scandinave • Encadrement bois massif à structure renforcée • Masses d'angle carrées • Hauteur totale 17 cm • Disponible en tissu déco • Sommier avec structure pieds Arty intégrée • Option lampe Confort.

Garantie

10 ANS

CTB LITERIE



9



10



11



12



13



14

* sauf PX Coffre et Essentiel Coffre

9 Primiflex


- Plateau grand confort Aéroflex® (100% PES) qui contribue au confort d'accueil et à l'aération de la literie
- Lattes passives en bois de sapin
- Masses d'angle arrondies
- Jeu de pieds intérieur pour faciliter le ménage
- Hauteur 21 cm
- Disponible en tissu déco
- Option lampe Confort.



21 cm

10 Essentiel

- Plateau Aéroflex® (100% PES)
- Lattes bois de sapin
- Hauteur 20 cm
- Masses d'angle carrées
- Disponible en tissu déco.



20 cm

11 Essentiel Coffre

- Structure inférieure en 2 parties (sur la longueur)
- Plateau 2 parties (sur la largeur)
- Lattes passives en bois de sapin
- Hauteur 38 cm
- Volume de rangement : 840 L (en 160x200 cm)
- Disponible en tissu déco.



38 cm

12 Finéa

- Design extra-plat contemporain
- Suspension centrale pour éviter toute zone dure
- Zone lombaire renforcée
- Plateau Aéroflex® (100% PES)
- Lattes bois multiplis de hêtre
- Hauteur 7 cm
- Disponible dans toutes les finitions de tissus déco.

13 DX

- Zone lombaire renforcée
- Plateau grand confort Aéroflex® (100% PES) qui contribue au confort d'accueil et à l'aération de la literie
- Lattes bois multiplis de hêtre
- Hauteur 16 cm
- Disponible en tissu déco ou tricot
- Option lampe Confort.



16 cm

14 LX

- Suspension centrale pour éviter toute zone dure
- Zone lombaire renforcée
- Plateau Aéroflex® (100% PES)
- Lattes bois multiplis de hêtre
- Pour intégration dans un bois de lit ou à mettre sur pieds avec l'option masses d'angle métalliques
- Hauteur 7 cm.

RETROUVEZ
TOUS NOS DOSSERETS
ET ACCESSOIRES
SUR NOTRE
GUIDE DÉCORATION



ANDRÉ RENAULT

ARTISAN LITIER FRANÇAIS DEPUIS 1960

VOTRE REVENDEUR SPÉCIALISTE **ANDRÉ RENAULT**



AFNOR Cert. 10064+



andre-renault.com

